

Thank's
Simplement connecté

**MANUEL D'UTILISATION
RÉPÉTEUR WIFI**



1 BOUTON MARCHÉ/ARRÊT

MARCHE : l'appareil est sous tension.
ARRÊT : l'appareil ne reçoit pas de courant électrique.

2 VOYANT DU RÉSEAU WIFI DU RÉPÉTEUR


Clignotant : le réseau WIFI du répéteur est normal.
Éteint : Le réseau WIFI du répéteur est hors service.

3 VOYANT D'ÉTAT DE CONEXION

Lumière stable : L'appairage de la connexion WIFI entre le routeur (ou la box internet) et le répéteur par «Repeater Mode» est réussie.
Clignotant : La connexion en WIFI entre le routeur ou la box internet et le répéteur est très faible ou instable. (Cela peut être dû à une distance trop élevée entre le routeur et le répéteur).

4 VOYANT DE BRANCHEMENT CÂBLE ETHERNET


Lumière stable : Le câble Ethernet est branché avec succès.
Éteint : Aucun câble Ethernet n'est détecté.

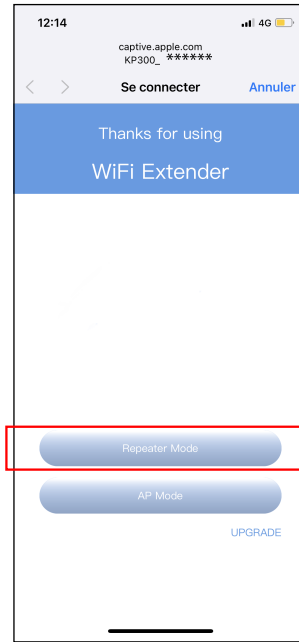


PORT LAN : un port Ethernet RJ45 est utilisé pour connecter un appareil compatible à un réseau WIFI, tel qu'une console de jeu TV DVR, etc.

BOUTON DE RÉINITIALISATION : ce bouton est utilisé pour restaurer les paramètres par défaut du réseau WIFI du répéteur. Lorsque le répéteur est sous tension, appuyer et maintenir le bouton de réinitialisation pendant environ 5 secondes. Le voyant du réseau WIFI du répéteur s'éteint, redémarre puis clignote.

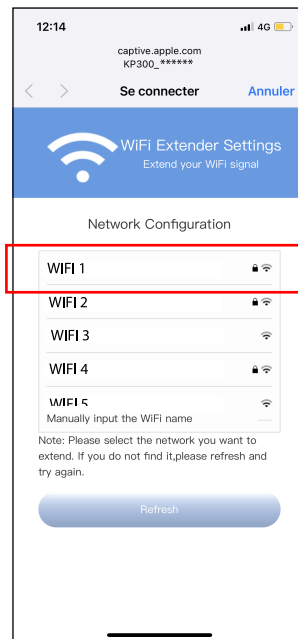
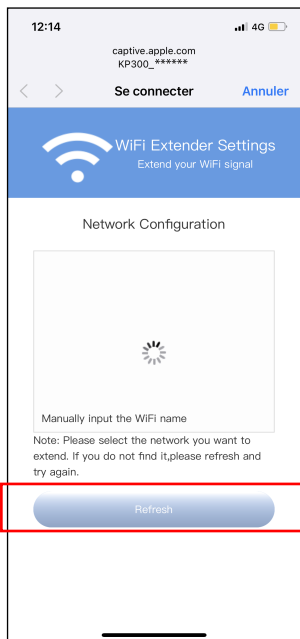
REPEATER MODE

Brancher le répéteur.
Lorsque le picto «» clignote rapidement :
aller dans les réglages de votre appareil, sélectionner le réglage du WIFI.
Sélectionner le réseaux appelé «KP300_*****»



REMARQUE : si le réseau WIFI ne s'affiche pas automatiquement, écrire «192.168.18.1» dans le navigateur.

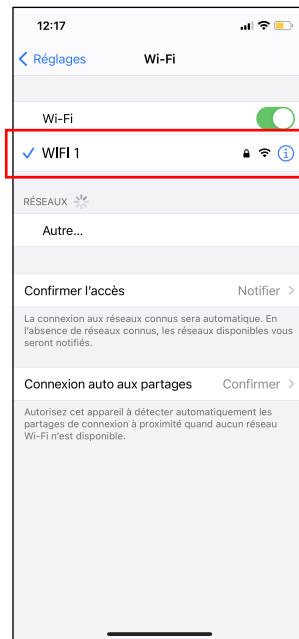
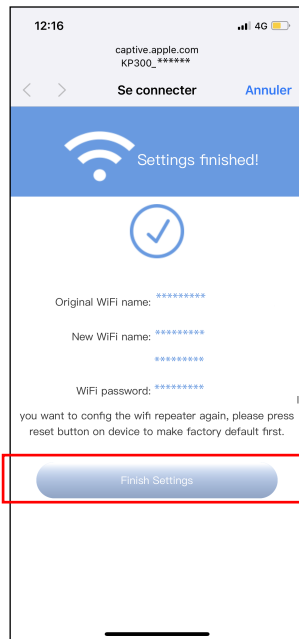
Sélectionner le réseau WIFI utilisé.
REMARQUE : rafraichir la page s'il ne s'affiche pas.



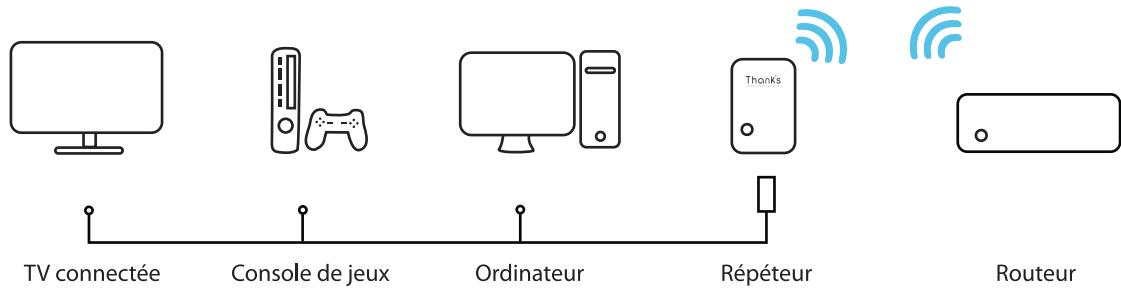
Entrer le mot de passe du réseau WIFI.
Puis appuyer sur «Se connecter».



Le répéteur est connecté au réseau WIFI.
Vous pouvez commencer à l'utiliser.



REMARQUE : Pour connecter une télévision, une console de jeux ou un ordinateur, brancher un câble RJ45 (non fourni) entre le répéteur en mode «Repeater Mode» et l'appareil choisi.



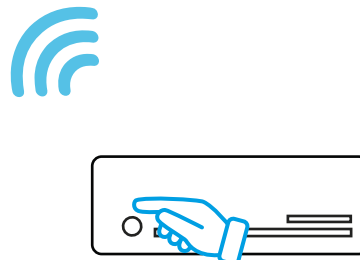
BOUTON WPS



Brancher à côté du routeur le répéteur.
Appuyer sur le bouton WPS du répéteur et de la box internet simultanément pendant 10 secondes.
REMARQUE : le nom du WIFI et le mot de passe ne sont pas nécessaire.



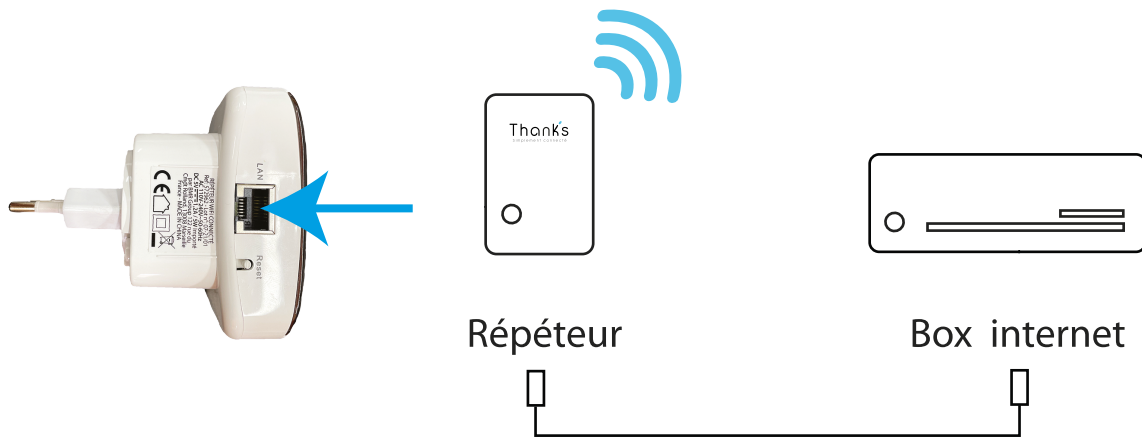
Répéteur



Box internet

PORT LAN

Le répéteur WIFI peut être connecté avec votre routeur ou votre box internet via un câble Ethernet RJ45 (non fourni).



Appuyer sur le bouton RESET pendant 5 secondes.

Lorsque le voyant du réseau WIFI du répéteur clignote, sélectionner dans les réglages du téléphone le WIFI.

Sélectionner le réseau appelé «**KP3000_*******» et appuyer dessus pour se connecter.

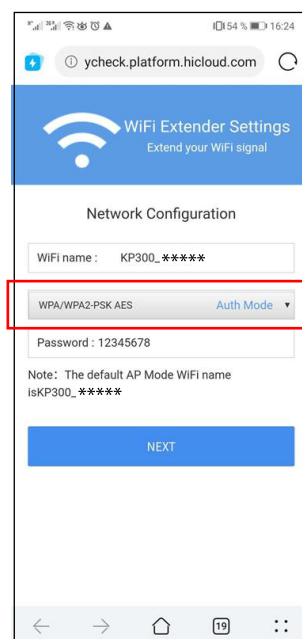
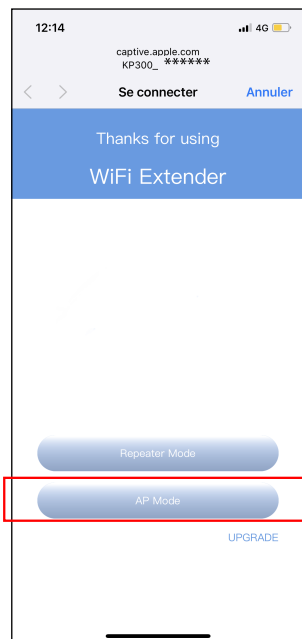
Une fenêtre s'ouvre automatiquement, sélectionner «AP MODE».

Modifier le nom et le mot de passe du nouveau réseau WIFI : «WPA/WPA2_PSK AES» déjà enregistré par défaut dans la liste et appuyer sur «NEXT».

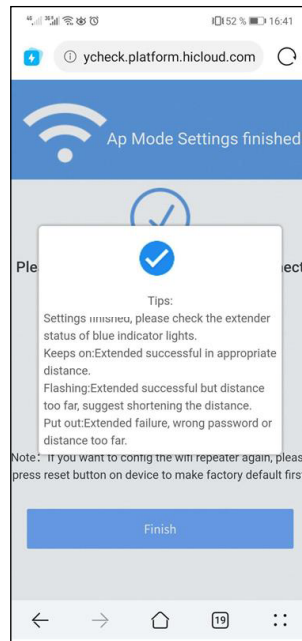
Une nouvelle page s'affiche appuyer sur «FINISH».

Brancher le répéteur au routeur (ou à la box internet) avec un câble Ethernet RJ45 (non fourni) (il est recommandé d'avoir un haut débit pour un meilleur taux de transmission entre le routeur et le répéteur.

S'assurer que le voyant du branchement du câble Ethernet soit allumé.



Appuyer sur «Finish»



REMARQUE : Attendre quelques instants pour commencer à utiliser le réseau WIFI du répéteur.

CARACTÉRISTIQUES DU PRODUIT

La fiche de prise de courant doit demeurer aisément accessible.

Répéteur WIFI

Alimentation : Prise électrique.

Entrée : 110V-240V~50/60Hz 1,5W.

Taux de transmission : 300Mbps.

Sécurité sans fil supporté : WPA2, WPA.

Caractéristiques :

Connexion WIFI : 2,4GHz-802,11b/g/n.

Puissance maximale de transmission : 17,31dBm.

Équipé du WPS : permet de configurer la connexion WIFI d'un équipement à la box WIFI sans saisir sa clé de sécurité.

Portée sans fil : Ø15m (variable selon la configuration de votre habitation, épaisseur des murs, des planchers...).

Fréquence sans fil : 2412MHz-2472MHz.

Dimensions: 10,8 x 6 x 7 cm.

Plage de température: de -20°C à +40°C.

Usage intérieur uniquement.

FR Les produits électriques ne doivent pas être mis au rebut avec les déchets ménagers. Merci de les recycler dans les points de collecte prévus à cet effet. Adressez-vous auprès des autorités locales ou de votre revendeur pour obtenir des conseils sur le recyclage. ES Los productos eléctricos no deben ser arrumbados con los desechos domésticos. Gracias por reciclarlos en los sitios de colecta previstos con este fin. Diríjase a las autoridades locales o su revendedor para obtener consejos sobre el reciclaje. EN Electrical products must not be discarded with household waste. Please recycle them at collection points provided for this purpose. Contact local authorities or your retailer for advice on recycling. NL Elektrische producten mogen niet als afval bij huishoudelijk afval weggegooid worden. Deze moeten gerecycleerd worden bij de daarvoor bestemde inzamelingspunten. U kunt zich richten tot de lokale overheid of tot uw verkoper om adviezen over recycling aan te vragen.



Au sein de l'UE, ce symbole indique que ce produit ne doit pas être éliminé avec les déchets ménagers. Les appareils contiennent des matériaux recyclables de valeur pour le recyclage doivent être triés et l'élimination incontrôlée des déchets peut nuire à l'environnement ou à la santé humaine. Veuillez mettre au rebut les anciens appareils en utilisant le système de collecte approprié ou envoyez l'appareil à l'endroit où vous l'avez acheté. Cela rendra alors l'appareil de recyclage.

PRÉCAUTIONS D'UTILISATION

AFIN DE RÉDUIRE LE RISQUE DE CHOC ÉLECTRIQUE, D'INCENDIE ET DE BLESSURE, LES PRODUITS THANK'S DOIVENT ÊTRE UTILISÉ CONFORMÉMENT AUX INSTRUCTIONS SUIVANTES :

- Les produits ne sont destinés qu'aux adultes.
- Tenir hors de portée des enfants.
- Les utiliser uniquement dans des endroits secs et en intérieur.
- Ne pas immerger les appareils dans l'eau ou d'autres liquides.
- Ne pas les manipuler avec les mains mouillées ou avec les pieds sur un sol humide.
- Ne pas utiliser de liquides ni de solvants pour nettoyer les appareils.
- Les garder éloignés de toutes sources de chaleur.
- Ne pas les exposer à de hautes températures (>45°).
- Veiller à ce qu'il ne subisse pas de coups, ni de chutes.
- Ne pas les utiliser de façon inappropriée.
- Vérifier les appareils avant leur utilisation.
- Ne pas essayer de démonter les appareils soi-même.
- Si les appareils sont endommagés, il doit être remplacé par le fabricant, son service après-vente ou une personne de qualification similaire afin d'éviter un danger.
- Ne jamais essayer de réparer soi-même les produits. Prendre contact avec le fabricant, son service après-vente ou une personne de qualification similaire.

DÉCLARATION CE DE CONFORMITÉ

Société : **BMR GROUP**

Adresse : 122 rue du Commandant Rolland, 13008 Marseille – France.

Email : contact@bmrgroup.fr

DÉCLARATION UE DE CONFORMITÉ SIMPLIFIÉE

BMR Group en tant que fabricant, déclare par la présente que le produit RÉPÉTEUR WIFI couvert par ces instructions et utilisé comme consigné dans la notice conforme aux exigences essentielles des Directives Européennes applicables, surtout de la Directive RED 2014/53/EU. Le texte complet de la Déclaration de conformité de CE se trouve sur <https://certificat.bmrgroup.fr/>